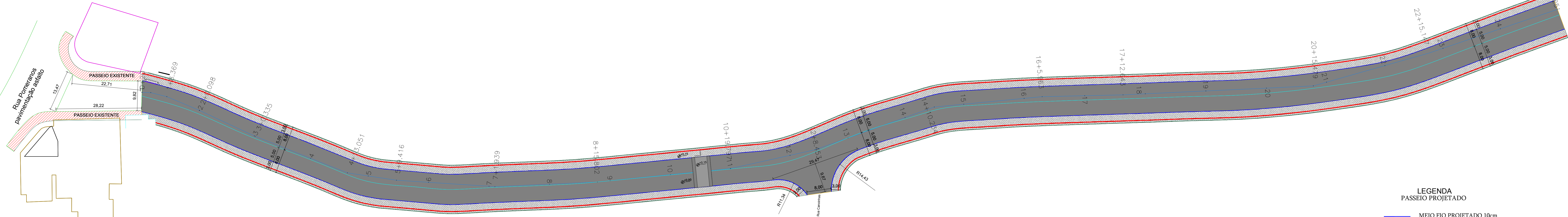
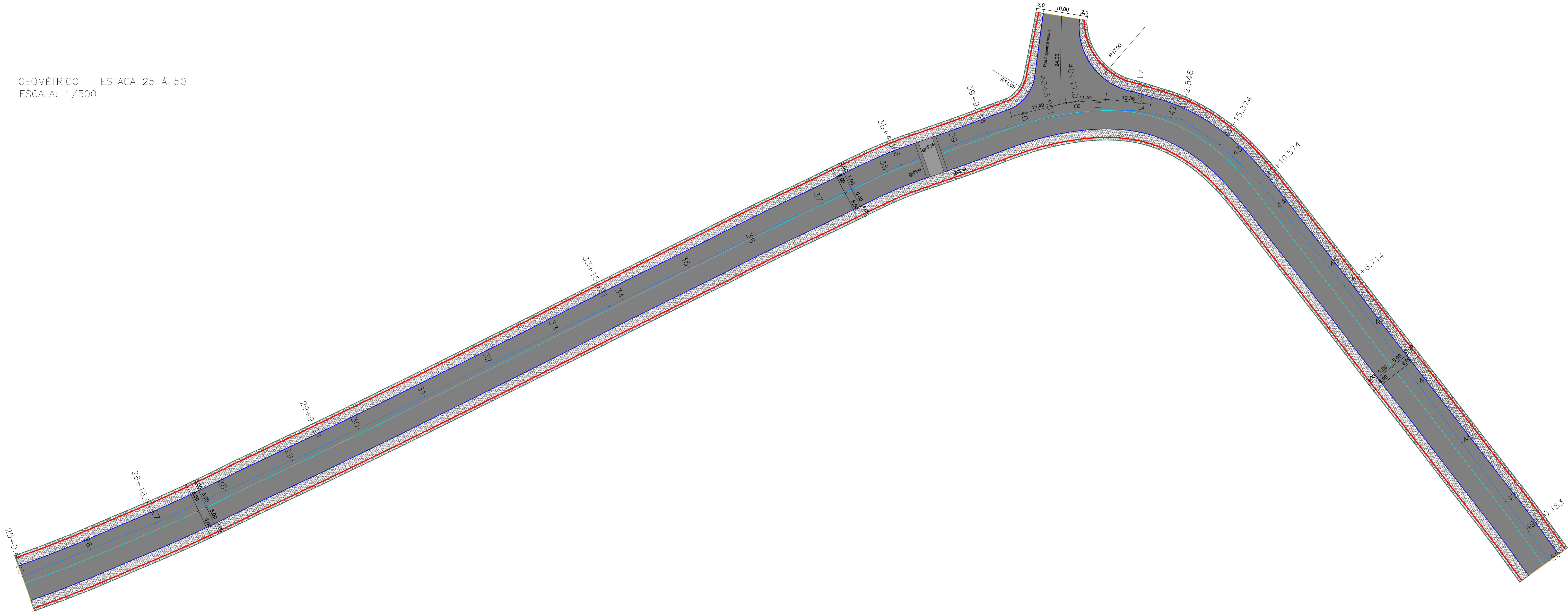


GEOMÉTRICO – ESTACA 01 À 25
ESCALA: 1/500




GEOMÉTRICO – ESTACA 25 À 50
ESCALA: 1/500



LEGENDA
PASSEIO PROJETADO

- MEIO FIO PROJETADO 10cm
- MEIO FIO PROJETADO 4cm
- PISO PODOTÁTIL DIRECIONAL
- REBAIXO PARA ACESSO DE VEÍCULOS
- EIXO DE LEVANTAMENTO
- EIXO DE PROJETO
- MURO DE GABIÃO
- ÁREA DE RECAPEAMENTO COM ASFÁLTO
- ÁREA DE EXECUÇÃO DE NOVA PAVIMENTAÇÃO
- PASSEIO PROJETADO
- PASSEIO EXISTENTE



PREFEITURA
DE TIMBÓ

SECRETARIA MUNICIPAL
DE PLANEJAMENTO

Obra: Projeto de Pavimentação Asfáltica RUA POMERODE			
Endereço: Rua Pomerode			
Projeto: GEOMÉTRICO			
Resp. Técnico Projeto:			
Data: JUN/2018	Escala: 1 / 500	Área: 74745,26m²	Prancha: GEO 01